

# ОТЧЕТ О ДВИЖЕНИИ ДЕНЕЖНЫХ СРЕДСТВ

на 01 апреля 2017 г.

Учреждение АСУСОН ТО "Лесновский психоневрологический интернат"  
 Обособленное подразделение  
 Учредитель Тюменская область  
 Наименование бюджета  
 Периодичность: квартальная  
 Единица измерения: руб.

КОДЫ	
Форма по ОКУД	0503723
Дата	01.04.2017
по ОКПО	
Глава по БК	
по ОКТМО	
по ОКЕИ	383

## 1. Поступления

Наименование показателя	Код строки	Код по КОСГУ	За отчетный период	За аналогичный период прошлого финансового года
1	2	3	4	5
<b>Поступления</b>	010		35 844 820,66	
Поступления по текущим операциям - всего	020	100	35 844 820,66	
по доходам от оказания платных услуг (работ)	050	130	35 844 820,66	
субсидии на выполнение государственного (муниципального)	051	130	15 521 355,00	

## 2. Выбытия

Наименование показателя	Код строки	Код по КОСГУ	За отчетный период	За аналогичный период прошлого финансового года
1	2	3	4	5
<b>Выбытия</b>	210		29 738 833,68	
Выбытия по текущим операциям - всего	220	200	20 940 577,59	
за счет оплаты труда и начислений на выплаты по оплате труда	230	210	17 254 657,80	
за счет заработной платы	231	211	13 413 467,96	
за счет прочих выплат	232	212	41 533,00	
за счет начислений на выплаты по оплате труда	233	213	3 799 656,84	
за счет приобретения работ, услуг	240	220	3 410 220,21	
услуг связи	241	221	62 965,57	
транспортных услуг	242	222	50 548,48	
коммунальных услуг	243	223	1 718 116,57	
работ, услуг по содержанию имущества	245	225	430 854,35	
прочих работ, услуг	246	226	1 147 735,24	
за счет прочих расходов	300	290	275 699,58	
за счет уплаты налогов	301	290	6 990,00	
Выбытия по инвестиционным операциям - всего	310		8 798 256,09	
на приобретение нефинансовых активов:	320	300	8 798 256,09	
основных средств	321	310	528 446,00	
материальных запасов	324	340	8 269 810,09	

## 3. Изменение остатков средств

Наименование показателя	Код строки	Код по КОСГУ	За отчетный период	За аналогичный период прошлого финансового года
1	2	3	4	5
<b>ИЗМЕНЕНИЕ ОСТАТКОВ СРЕДСТВ</b>	400		-6 105 986,98	
Изменение остатков средств - всего	500		-6 105 986,98	
за счет увеличения денежных средств	501	510	-38 428 013,36	
за счет уменьшения денежных средств	502	610	32 322 026,38	


## 4. АНАЛИТИЧЕСКАЯ ИНФОРМАЦИЯ ПО ВЫБИТИЯМ

Наименование показателя	Код строки	Код по КОСГУ	Код вида расходов	Код аналитики		Сумма
				5	6	
1	2	3	4	5	6	7
<b>Расходы, всего</b>	900	X	X	X	X	29 738 833,68
Фонд оплаты труда учреждений	231	211	111			13 413 467,96
Иные выплаты персоналу учреждений, за исключением фонда оплаты труда	232	212	112			41 533,00
Взносы по обязательному социальному страхованию на выплаты по оплате труда работников и иные выплаты работникам учреждений	233	213	119			3 799 656,84
Прочая закупка товаров, работ и услуг для обеспечения государственных (муниципальных) нужд	241	221	244			62 965,57
Прочая закупка товаров, работ и услуг для обеспечения государственных (муниципальных) нужд	242	222	244			50 548,48
Прочая закупка товаров, работ и услуг для обеспечения государственных (муниципальных) нужд	243	223	244			1 718 116,57
Прочая закупка товаров, работ и услуг для обеспечения государственных (муниципальных) нужд	245	225	244			430 854,35
Прочая закупка товаров, работ и услуг для обеспечения государственных (муниципальных) нужд	246	226	244			1 147 735,24
Уплата прочих налогов, сборов	300	290	852			6 990,00
Уплата иных платежей	300	290	853			268 709,58
Прочая закупка товаров, работ и услуг для обеспечения государственных (муниципальных) нужд	321	310	244			528 446,00
Прочая закупка товаров, работ и услуг для обеспечения государственных (муниципальных) нужд	324	340	244			8 269 810,09

Руководитель

Главный бухгалтер

10 апреля 2017 г.

  
 (подпись)

Н.М. Баёва

(расшифровка подписи)

  
 (подпись)

О.В. Шевчук

(расшифровка подписи)

01 ЧЕТ

**ОБ ИСПОЛНЕНИИ УЧРЕЖДЕНИЕМ ПЛАНА ЕГО ФИНАНСОВО-ХОЗЯЙСТВЕННОЙ ДЕЯТЕЛЬНОСТИ**

на 01 апреля 2017 г.

КОДЫ

0503737

01.04.2017

Форма по ОКУД

Дата

по ОКПО

по ОК ИМО

по ОК ИО

Глава по БК

по ОКЕИ

383

Учреждение АСУСОН ТО "Лесновский психоневрологический интернат"

Тюменская область  
Департамент социального развития

приносящая доход деятельность (собственные доходы учреждения)

Периодичность: квартальная, годовая

Единица измерения: руб.

**1. Доходы учреждения**

Учреждение	Наименование показателя	Код стро-ки	Код анали-тики	Утверждено плановых назначений	Исполнено плановых назначений				Итого	Не исполнено плановых назначений
					через лицевые счета	через банковские счета	через кассу учреждения	некассовыми операциями		
1		2	3	4	5	6	7	8	9	10
Доходы - всего		010		70 500 000,00	19 777 850,85	-	545 614,81	-	20 323 465,66	50 176 534,34
Доходы от собственности		030	120	-	-	-	-	-	-	-
Доходы от оказания платных услуг (работ)		040	130	70 500 000,00	19 777 850,85	-	545 614,81	-	20 323 465,66	50 176 534,34
Доходы от штрафов, пеней, иных сумм принудительного изъятия		050	140	-	-	-	-	-	-	-
Безвозмездные поступления от бюджетов		060	150	-	-	-	-	-	-	-
поступления от наднациональных организаций и правительств иностранных государств		062	152	-	-	-	-	-	-	-
поступления от международных финансовых организаций		063	153	-	-	-	-	-	-	-
Доходы от операций с активами		090	400	-	-	-	-	-	-	-
от выбытий основных средств		092	410	-	-	-	-	-	-	-
от выбытий нематериальных активов		093	420	-	-	-	-	-	-	-
от выбытий непризведенных активов		094	430	-	-	-	-	-	-	-
от выбытий материальных запасов		095	440	-	-	-	-	-	-	-
Прочие доходы		100	180	-	-	-	-	-	-	-

2. Расходы учреждения

Наименование показателя	Код строки	Код аналитики	Код утвержденных плановых назначений	Исполнено плановых назначений				Итого	Не исполнено
				через лицевые счета	через банковские счета	через кассу учреждения	некассовыми операциями		
1	2	3	4	5	6	7	8	10	
Расходы - всего	200	X	71 837 830,77	14 869 148,26	-	141 124,45	-	15 010 272,71	56 827 558,06
Расходы на выплаты персоналу в целях обеспечения		100	37 645 141,69	6 498 418,76	-	136 124,45	-	6 634 543,21	31 010 598,48
Расходы на выплаты персоналу казенных учреждений		110	37 645 141,69	6 498 418,76	-	136 124,45	-	6 634 543,21	31 010 598,48
Фонд оплаты труда учреждений		111	28 819 750,12	5 113 982,76	-	136 124,45	-	5 250 107,21	23 569 642,91
Иные выплаты персоналу учреждений, за исключением		112	184 800,00	41 050,00	-	-	-	41 050,00	143 750,00
Иные выплаты, за исключением фонда оплаты труда		113	-	-	-	-	-	-	-
Взносы по обязательному социальному страхованию на		119	8 640 591,57	1 343 386,00	-	-	-	1 343 386,00	7 297 205,57
Расходы на выплаты персоналу в сфере национальной		130	-	-	-	-	-	-	-
Денежное довольствие военнослужащих и сотрудников,		131	-	-	-	-	-	-	-
Расходы на выплаты военнослужащим и сотрудникам,		133	-	-	-	-	-	-	-
Иные выплаты персоналу и сотрудникам, имеющим		134	-	-	-	-	-	-	-
Взносы по обязательному социальному страхованию на		139	-	-	-	-	-	-	-
Закупка товаров, работ и услуг для обеспечения		200	33 811 216,08	8 100 019,92	-	5 000,00	-	8 105 019,92	25 706 196,16
Закупка товаров, работ и услуг для обеспечения		220	-	-	-	-	-	-	-
Обеспечение специальным топливом и горюче-		221	-	-	-	-	-	-	-
Обеспечение специальным топливом и горюче-		222	-	-	-	-	-	-	-
Продовольственное обеспечение в рамках		223	-	-	-	-	-	-	-
Продовольственное обеспечение вне рамок		224	-	-	-	-	-	-	-
Вещевое обеспечение в рамках государственного		225	-	-	-	-	-	-	-
Иные закупки товаров, работ и услуг для обеспечения		240	33 811 216,08	8 100 019,92	-	5 000,00	-	8 105 019,92	25 706 196,16
Научно-исследовательские и опытно-конструкторские		241	-	-	-	-	-	-	-
Закупка товаров, работ, услуг в целях капитального		243	6 200 000,00	-	-	-	-	-	6 200 000,00
Прочая закупка товаров, работ и услуг для обеспечения		244	27 611 216,08	8 100 019,92	-	5 000,00	-	8 105 019,92	19 506 196,16
Закупка товаров, работ и услуг для обеспечения		245	-	-	-	-	-	-	-
Социальное обеспечение и иные выплаты населению		300	20 300,00	-	-	-	-	-	20 300,00
Социальные выплаты гражданам, кроме публичных		320	20 300,00	-	-	-	-	-	20 300,00
Пособия, компенсации и иные социальные выплаты		321	20 300,00	-	-	-	-	-	20 300,00
Приобретение товаров, работ, услуг в пользу граждан в		323	-	-	-	-	-	-	-
Стипендии		340	-	-	-	-	-	-	-
Премии и гранты		350	-	-	-	-	-	-	-
Иные выплаты населению		360	-	-	-	-	-	-	-
Капитальные вложения в объекты государственной		400	-	-	-	-	-	-	-
Приобретение объектов недвижимого имущества		406	-	-	-	-	-	-	-

Строительство (реконструкция) объектов недвижимого имущества	407	-	-	-	-	-	-	-
Бюджетные инвестиции	410	-	-	-	-	-	-	-
Субсидии автономным учреждениям	620	-	-	-	-	-	-	-
Предоставление субсидий бюджетным, автономным учреждениям	600	-	-	-	-	-	-	-
Субсидии бюджетным учреждениям	610	-	-	-	-	-	-	-
Гранты в форме субсидий бюджетным учреждениям	613	-	-	-	-	-	-	-
Гранты в форме субсидий автономным учреждениям	623	-	-	-	-	-	-	-
Субсидии некоммерческим организациям (за исключением)	630	-	-	-	-	-	-	-
Субсидии на возмещение недополученных доходов или	631	-	-	-	-	-	-	-
Субсидии (гранты в форме субсидий) на финансовое	632	-	-	-	-	-	-	-
Субсидии (гранты в форме субсидий) на финансовое	633	-	-	-	-	-	-	-
Иные субсидии некоммерческим организациям (за	634	-	-	-	-	-	-	-
Иные бюджетные ассигнования	800	361 173,00	270 709,58	-	-	-	270 709,58	90 463,42
Субсидии юридическим лицам (кроме некоммерческих	810	-	-	-	-	-	-	-
Субсидии на возмещение недополученных доходов или	811	-	-	-	-	-	-	-
Субсидии (гранты в форме субсидий) на финансовое	812	-	-	-	-	-	-	-
Субсидии (гранты в форме субсидий) на финансовое	813	-	-	-	-	-	-	-
Иные субсидии юридическим лицам (кроме	814	-	-	-	-	-	-	-
Исполнение судебных актов	830	-	-	-	-	-	-	-
Исполнение судебных актов Российской Федерации и	831	-	-	-	-	-	-	-
Исполнение судебных актов судебных органов	832	-	-	-	-	-	-	-
Уплата налогов, сборов и иных платежей	850	361 173,00	270 709,58	-	-	-	270 709,58	90 463,42
Уплата налога на имущество организаций и земельного	851	-	-	-	-	-	-	-
Уплата прочих налогов, сборов	852	64 473,00	2 000,00	-	-	-	2 000,00	62 473,00
Уплата иных платежей	853	296 700,00	268 709,58	-	-	-	268 709,58	27 990,42
Предоставление платежей, взносов, безвозмездных	860	-	-	-	-	-	-	-
Взносы в международные организации	862	-	-	-	-	-	-	-
Платежи в целях обеспечения реализации соглашений с	863	-	-	-	-	-	-	-
Результат исполнения (дефицит / профицит)	450	- 1 337 830,77	4 908 702,59	-	-	-	404 490,36	5 313 192,95

3. Источники финансирования дефицита средств учреждения

Наименование показателя	Код строки	Код анали-тики	Утверждено плановых назначений	Исполнено плановых назначений					Не исполнено плановых назначений
				через лицевые счета	через банковские счета	через кассу учреждения	некассовыми операциями	итого	
1	2	3	4	5	6	7	8	9	10
Источники финансирования дефицита средств - всего (стр. 500 + стр. 500А + стр. 620 + стр. 700 + стр. 720 + стр. 820 + стр. 830 + стр. 831 + стр. 832)	500		1 337 830,77	- 4 908 702,59	0,00	- 404 490,36	-	- 5 313 192,95	6 651 023,72
Внутренние источники	520		-	-	-	-	-	-	-
Доходы от переоценки активов		171	-	-	-	-	-	-	-
Увеличение стоимости ценных бумаг, кроме акций и иных финансовых инструментов		520	-	-	-	-	-	-	-
Уменьшение стоимости ценных бумаг, кроме акций и иных финансовых инструментов		620	-	-	-	-	-	-	-
Увеличение задолженности по кредитам		540	-	-	-	-	-	-	-
Уменьшение задолженности по ссудам и кредитам		640	-	-	-	-	-	-	-
Увеличение задолженности по внутреннему кредиту		710	-	-	-	-	-	-	-
Уменьшение задолженности по внутреннему кредиту		810	-	-	-	-	-	-	-
Движение денежных средств	590	X	-	-	-	-	-	-	-
поступление денежных средств прочие	591	510	-	-	-	-	-	-	-
выбытие денежных средств	592	610	-	-	-	-	-	-	-
Внешние источники	620		-	-	-	-	-	-	-
Изменение остатков средств	700	X	1 337 830,77	- 5 313 192,95	0,00	0,00	-	- 5 313 192,95	6 651 023,72
увеличение остатков средств, всего	710	510	-	- 20 442 962,14	- 1 373 478,52	- 688 389,26	-	- 22 504 829,92	-
уменьшение остатков средств, всего	720	610	-	15 129 769,19	1 373 478,52	688 389,26	-	17 191 636,97	-
Изменение остатков по внутренним оборотам средств	730	X	-	404 490,36	0,00	- 404 490,36	-	0,00	-
увеличение остатков средств учреждения	731	510	-	545 614,81	1 373 478,52	141 124,45	-	2 060 217,78	-
уменьшение остатков средств учреждения	732	610	-	- 141 124,45	- 1 373 478,52	- 545 614,81	-	- 2 060 217,78	-
Изменение остатков по внутренним расчетам	820	X	-	-	-	-	-	-	-
увеличение остатков по внутренним расчетам (ПФ-0204046510)	821		-	-	-	-	-	-	-
уменьшение остатков по внутренним расчетам (ПФ-0204046510)	822		-	-	-	-	-	-	-
Изменение остатков расчетов по внутренним расчетам	830	X	-	-	-	-	-	-	-
увеличение расчетов по внутреннему привлечению средств (ПФ-020406000)	831		-	-	-	-	-	-	-
уменьшение расчетов по внутреннему привлечению средств (ПФ-020406000)	832		-	-	-	-	-	-	-


## 4. Сведения о возвратах остатков субсидий и расходов прошлых лет

Наименование показателя	Код стро-ки	Код анали-тики	Произведено возвратов					Итого
			через личные счета	через банковские счета	через кассу учреждения	некассовыми операциями	8	
1	2	3	4	5	6	7	8	
Возвращено остатков субсидий прошлых лет, всего	910	X	-	-	-	-	-	
Доходы от оказания платных услуг (работ)	910	130	-	-	-	-	-	
Прочие доходы	910	180	-	-	-	-	-	
Возврат сумм ранее перечисленных денежных обеспечений	950		-	-	-	-	-	
Расходы на выплаты персоналу в целях обеспечения	950	100	-	-	-	-	-	
Расходы на выплаты персоналу казенных учреждений	950	110	-	-	-	-	-	
Фонд оплаты труда учреждений	950	111	-	-	-	-	-	
Иные выплаты персоналу учреждений, за исключением фонда	950	112	-	-	-	-	-	
Иные выплаты, за исключением фонда оплаты труда	950	113	-	-	-	-	-	
Взносы по обязательному социальному страхованию на выплаты	950	119	-	-	-	-	-	
Расходы на выплаты персоналу в сфере национальной	950	130	-	-	-	-	-	
Денежное довольствие военнослужащих и сотрудников,	950	131	-	-	-	-	-	
Расходы на выплаты военнослужащим и сотрудникам, имеющим	950	133	-	-	-	-	-	
Иные выплаты персоналу и сотрудникам, имеющим специальные	950	134	-	-	-	-	-	
Взносы по обязательному социальному страхованию на выплаты	950	139	-	-	-	-	-	
Закупка товаров, работ и услуг для обеспечения	950	200	-	-	-	-	-	
Закупка товаров, работ и услуг для обеспечения специальным	950	220	-	-	-	-	-	
Обеспечение специальным топливом и горюче-смазочными	950	221	-	-	-	-	-	
Продовольственное обеспечение в рамках государственного	950	223	-	-	-	-	-	
Продовольственное обеспечение вне рамок государственного	950	224	-	-	-	-	-	
Вещевое обеспечение в рамках государственного оборонного	950	225	-	-	-	-	-	
Иные закупки товаров, работ и услуг для обеспечения	950	240	-	-	-	-	-	
Научно-исследовательские и опытно-конструкторские работы	950	241	-	-	-	-	-	
Закупка товаров, работ, услуг в целях капитального ремонта	950	243	-	-	-	-	-	
Прочая закупка товаров, работ и услуг для обеспечения	950	244	-	-	-	-	-	
Закупка товаров, работ и услуг для обеспечения	950	245	-	-	-	-	-	
Социальное обеспечение и иные выплаты населению	950	300	-	-	-	-	-	
Социальные выплаты гражданам, кроме публичных нормативных	950	320	-	-	-	-	-	
Пособия, компенсации и иные социальные выплаты гражданам,	950	321	-	-	-	-	-	
Приобретение товаров, работ, услуг в пользу граждан в целях их	950	323	-	-	-	-	-	
Стипендии	950	340	-	-	-	-	-	
Премии и гранты	950	350	-	-	-	-	-	
Иные выплаты населению	950	360	-	-	-	-	-	
Капитальные вложения в объекты государственной	950	400	-	-	-	-	-	
Приобретение объектов недвижимого имущества	950	406	-	-	-	-	-	

Строительство (реконструкция) объектов недвижимого	950	407	-	-	-	-
Предоставление субсидий бюджетным, автономным	950	600	-	-	-	-
Субсидии бюджетным учреждениям	950	610	-	-	-	-
Гранты в форме субсидий бюджетным учреждениям	950	613	-	-	-	-
Субсидии автономным учреждениям	950	620	-	-	-	-
Гранты в форме субсидий автономным учреждениям	950	623	-	-	-	-
Субсидии некоммерческим организациям (за исключением	950	630	-	-	-	-
Субсидии на возмещение недополученных доходов или	950	631	-	-	-	-
Субсидии (гранты в форме субсидий) на финансовое	950	632	-	-	-	-
Субсидии (гранты в форме субсидий) на финансовое	950	633	-	-	-	-
Иные субсидии некоммерческим организациям (за исключением	950	634	-	-	-	-
Иные бюджетные ассигнования	950	800	-	-	-	-
Субсидии юридическим лицам (кроме некоммерческих	950	810	-	-	-	-
Субсидии на возмещение недополученных доходов или	950	811	-	-	-	-
Субсидии (гранты в форме субсидий) на финансовое	950	812	-	-	-	-
Субсидии (гранты в форме субсидий) на финансовое	950	813	-	-	-	-
Иные субсидии юридическим лицам (кроме некоммерческих	950	814	-	-	-	-
Исполнение судебных актов	950	830	-	-	-	-
Исполнение судебных актов Российской Федерации и мировых	950	831	-	-	-	-
Уплата налогов, сборов и иных платежей	950	850	-	-	-	-
Уплата налога на имущество организаций и земельного налога	950	851	-	-	-	-
Уплата прочих налогов, сборов	950	852	-	-	-	-
Уплата иных платежей	950	853	-	-	-	-
Предоставление платежей, взносов, безвозмездных	950	860	-	-	-	-
Взносы в международные организации	950	862	-	-	-	-
Платежи в целях обеспечения реализации соглашений с	950	863	-	-	-	-
Возвращено расходов прошлых лет, всего	950	X	-	-	-	-

Директор  (подпись)

Н.М. Баева  
(расшифровка подписи)

Главный бухгалтер  (подпись)

Шевчук О.В.  
(расшифровка подписи)

Руководитель финансово-экономической службы

(подпись)

(расшифровка подписи)

Централизованная бухгалтерия

Руководитель (уполномоченное лицо)

 (подпись)

Главный бухгалтер (должность)

О.В. Шевчук (расшифровка подписи)

(подпись)

(расшифровка подписи)

(наименование, ОГРН, ИНН, КПП, местонахождение)



ОТЧЕТ

ОБ ИСПОЛНЕНИИ УЧРЕЖДЕНИЕМ ПЛАНА ЕГО ФИНАНСОВО-ХОЗЯЙСТВЕННОЙ ДЕЯТЕЛЬНОСТИ

на 01 апреля 2017 г.

КОДЫ

0503737

01.04.2017

Форма по ОКД

Дата

по ОКПО

по ОКІМО

по ОКІІО

Глава по БК

по ОКЕИ

383

Учреждение АСУСОН ТО "Лесновский психоневрологический интернат"

Обособленное подразделение

Учредитель

Наименование органа, осуществляющего

полномочия учредителя

Вид финансового обеспечения (деятельности)

Периодичность: квартальная, годовая

Единица измерения: руб.

Тюменская область

Департамент социального развития

субсидии на выполнение государственного (муниципального) задания

1. Доходы учреждения

1	2	3	4	Исполнено плановых назначений				9	10
				5	6	7	8		
Код строки	Код строки	Код строки	Код строки	через лицевые счета	через банковские счета	через кассу учреждения	некассовыми операциями	итого	Не исполнено плановых назначений
010	010	010	70 110 000,00	15 521 355,00	-	-	-	15 521 355,00	54 588 645,00
030	030	120	-	-	-	-	-	-	-
040	040	130	70 110 000,00	15 521 355,00	-	-	-	15 521 355,00	54 588 645,00
050	050	140	-	-	-	-	-	-	-
060	060	150	-	-	-	-	-	-	-
062	062	152	-	-	-	-	-	-	-
063	063	153	-	-	-	-	-	-	-
090	090	400	-	-	-	-	-	-	-
092	092	410	-	-	-	-	-	-	-
093	093	420	-	-	-	-	-	-	-
094	094	430	-	-	-	-	-	-	-
095	095	440	-	-	-	-	-	-	-
100	100	180	-	-	-	-	-	-	-

## 2. Расходы учреждения

Наименование показателя	Код строки	Код аналитики	Код	Утверждено плановых назначений	Исполнено плановых назначений				Итого	Не исполнено
					через лицевые счета	через банковские счета	через кассу учреждения	некассовыми операциями		
1	2	3	4	4	5	6	7	8	9	10
Расходы - всего	200	X		70 970 767,23	14 530 146,75	-	198 414,22	-	14 728 560,97	56 242 206,26
Расходы на выплаты персоналу в целях обеспечения		100		50 727 858,78	10 421 700,37	-	198 414,22	-	10 620 114,59	40 107 744,19
Расходы на выплаты персоналу казенных учреждений		110		50 727 858,78	10 421 700,37	-	198 414,22	-	10 620 114,59	40 107 744,19
Фонд оплаты труда учреждений		111		38 552 215,00	7 971 910,24	-	191 450,51	-	8 163 360,75	30 388 854,25
Иные выплаты персоналу учреждений, за исключением		112		11 761,35	483,00	-	-	-	483,00	11 278,35
Иные выплаты, за исключением фонда оплаты труда		113		-	-	-	-	-	-	-
Взносы по обязательному социальному страхованию на		119		12 163 882,43	2 449 307,13	-	6 963,71	-	2 456 270,84	9 707 611,59
Расходы на выплаты персоналу в сфере национальной		130		-	-	-	-	-	-	-
Денежное довольствие военнослужащих и сотрудников,		131		-	-	-	-	-	-	-
Расходы на выплаты военнослужащим и сотрудникам,		133		-	-	-	-	-	-	-
Иные выплаты персоналу и сотрудникам, имеющим		134		-	-	-	-	-	-	-
Взносы по обязательному социальному страхованию на		139		-	-	-	-	-	-	-
Закупка товаров, работ и услуг для обеспечения		200		20 225 960,45	4 103 456,38	-	-	-	4 103 456,38	16 122 504,07
Закупка товаров, работ и услуг для обеспечения		220		-	-	-	-	-	-	-
Обеспечение специальным топливом и горюче-		221		-	-	-	-	-	-	-
Обеспечение специальным топливом и горюче-		222		-	-	-	-	-	-	-
Продовольственное обеспечение в рамках		223		-	-	-	-	-	-	-
Продовольственное обеспечение вне рамок		224		-	-	-	-	-	-	-
Вещное обеспечение в рамках государственного		225		-	-	-	-	-	-	-
Иные закупки товаров, работ и услуг для обеспечения		240		20 225 960,45	4 103 456,38	-	-	-	4 103 456,38	16 122 504,07
Научно-исследовательские и опытно-конструкторские		241		-	-	-	-	-	-	-
Закупка товаров, работ, услуг в целях капитального		243		860 767,23	-	-	-	-	860 767,23	860 767,23
Прочая закупка товаров, работ и услуг для обеспечения		244		19 365 193,22	4 103 456,38	-	-	-	4 103 456,38	15 261 736,84
Закупка товаров, работ и услуг для обеспечения		245		-	-	-	-	-	-	-
Социальное обеспечение и иные выплаты населению		300		-	-	-	-	-	-	-
Социальные выплаты гражданам, кроме публичных		320		-	-	-	-	-	-	-
Пособия, компенсации и иные социальные выплаты		321		-	-	-	-	-	-	-
Приобретение товаров, работ, услуг в пользу граждан в		323		-	-	-	-	-	-	-
Стипендии		340		-	-	-	-	-	-	-
Премии и гранты		350		-	-	-	-	-	-	-
Иные выплаты населению		360		-	-	-	-	-	-	-
Капитальные вложения в объекты государственной		400		-	-	-	-	-	-	-
Приобретение объектов недвижимого имущества		406		-	-	-	-	-	-	-





3. Источники финансирования дефицита средств учреждения

Наименование показателя	Код стро-ки	Код анали-тики	Утверждено плановых назначений	Исполнено плановых назначений					Итого	Не исполнено плановых назначений
				через лицевые счета	через Банковские счета	через кассу учреждения	некассовыми операциями	8		
1	2	3	4	5	6	7	8	9	10	
Источники финансирования дефицита средств - всего (стр. 500)	500		860 767,23	- 991 208,25	0,00	198 414,22	-	- 792 794,03	1 653 561,26	
Внутренние источники	520		-	-	-	-	-	-	-	
Доходы от переоценки активов		171	-	-	-	-	-	-	-	
Увеличение стоимости ценных бумаг, кроме акций и иных финансовых инструментов		520	-	-	-	-	-	-	-	
Уменьшение стоимости ценных бумаг, кроме акций и иных финансовых инструментов		620	-	-	-	-	-	-	-	
Увеличение задолженности по кредитам		540	-	-	-	-	-	-	-	
Уменьшение задолженности по ссудам и кредитам		640	-	-	-	-	-	-	-	
Увеличение задолженности по внутреннему долговому финансированию (в том числе по облигациям)		710	-	-	-	-	-	-	-	
Уменьшение задолженности по внутреннему долговому финансированию (в том числе по облигациям)		810	-	-	-	-	-	-	-	
Движение денежных средств	590	X	-	-	-	-	-	-	-	
поступление денежных средств прочие	591	510	-	-	-	-	-	-	-	
выбытие денежных средств	592	610	-	-	-	-	-	-	-	
Внешние источники	620		-	-	-	-	-	-	-	
Изменение остатков средств	700	X	860 767,23	- 792 794,03	0,00	0,00	-	- 792 794,03	1 653 561,26	
увеличение остатков средств, всего	710	510	-	- 15 526 355,00	- 198 414,22	- 198 414,22	-	- 15 923 183,44	-	
уменьшение остатков средств, всего	720	610	-	14 733 560,97	198 414,22	198 414,22	-	15 130 389,41	-	
Изменение остатков по внутренним оборотам средств	730	X	-	- 198 414,22	0,00	198 414,22	-	0,00	-	
увеличение остатков средств учреждения	731	510	-	-	198 414,22	198 414,22	-	396 828,44	-	
уменьшение остатков средств учреждения	732	610	-	- 198 414,22	- 198 414,22	-	-	- 396 828,44	-	
Изменение остатков по внутренним расчетам	820	X	-	-	-	-	-	-	-	
увеличение остатков по внутренним расчетам	821		-	-	-	-	-	-	-	
уменьшение остатков по внутренним расчетам	822		-	-	-	-	-	-	-	
Изменение остатков расчетов по внутренним оборотам	830	X	-	-	-	-	-	-	-	
увеличение расчетов по внутреннему привлечению денежных средств (в том числе привлечение вклада)	831		-	-	-	-	-	-	-	
уменьшение расчетов по внутреннему привлечению денежных средств (в том числе привлечение вклада)	832		-	-	-	-	-	-	-	

4.Сведения о возвратах остатков субсидий и расходов прошлых лет

Наименование показателя	Код стро- ки	Код анали- тики	Произведено возвратов					Итого
			через лицевые счета	через банковские счета	через кассу учреждения	некассовыми операциями	8	
1	2	3	4	5	6	7	8	
Возвращено остатков субсидий прошлых лет, всего	910	X	-	-	-	-	-	
Доходы от оказания платных услуг (работ)	910	130	-	-	-	-	-	
Прочие доходы	910	180	-	-	-	-	-	
Возврат сумм ранее перечисленных денежных обеспечений	950		-	-	-	-	-	
Расходы на выплаты персоналу в целях обеспечения	950	100	-	-	-	-	-	
Расходы на выплаты персоналу казенных учреждений	950	110	-	-	-	-	-	
Фонд оплаты труда учреждений	950	111	-	-	-	-	-	
Иные выплаты персоналу учреждений, за исключением фонда	950	112	-	-	-	-	-	
Иные выплаты, за исключением фонда оплаты труда	950	113	-	-	-	-	-	
Взносы по обязательному социальному страхованию на выплаты	950	119	-	-	-	-	-	
Расходы на выплаты персоналу в сфере национальной	950	130	-	-	-	-	-	
Денежное довольствие военнослужащих и сотрудников,	950	131	-	-	-	-	-	
Расходы на выплаты военнослужащим и сотрудникам, имеющим	950	133	-	-	-	-	-	
Иные выплаты персоналу и сотрудникам, имеющим специальные	950	134	-	-	-	-	-	
Взносы по обязательному социальному страхованию на выплаты	950	139	-	-	-	-	-	
Закупка товаров, работ и услуг для обеспечения государственных	950	200	-	-	-	-	-	
Закупка товаров, работ и услуг для обеспечения специальным	950	220	-	-	-	-	-	
Обеспечение специальным топливом и горюче-смазочными	950	221	-	-	-	-	-	
Продовольственное обеспечение в рамках государственного	950	223	-	-	-	-	-	
Продовольственное обеспечение вне рамок государственного	950	224	-	-	-	-	-	
Вещевое обеспечение в рамках государственного оборонного	950	225	-	-	-	-	-	
Иные закупки товаров, работ и услуг для обеспечения	950	240	-	-	-	-	-	
Научно-исследовательские и опытно-конструкторские работы	950	241	-	-	-	-	-	
Закупка товаров, работ, услуг в целях капитального ремонта	950	243	-	-	-	-	-	
Прочая закупка товаров, работ и услуг для обеспечения	950	244	-	-	-	-	-	
Закупка товаров, работ и услуг для обеспечения государственных	950	245	-	-	-	-	-	
Социальное обеспечение и иные выплаты населению	950	300	-	-	-	-	-	
Социальные выплаты гражданам, кроме публичных нормативных	950	320	-	-	-	-	-	
Пособия, компенсации и иные социальные выплаты гражданам,	950	321	-	-	-	-	-	
Приобретение товаров, работ, услуг в пользу граждан в целях их	950	323	-	-	-	-	-	
Стипендии	950	340	-	-	-	-	-	
Премии и гранты	950	350	-	-	-	-	-	
Иные выплаты населению	950	360	-	-	-	-	-	
Капитальные вложения в объекты государственной	950	400	-	-	-	-	-	
Приобретение объектов недвижимого имущества	950	406	-	-	-	-	-	

Строительство (реконструкция) объектов недвижимого	950	407	-	-	-	-
Предоставление субсидий бюджетным, автономным	950	600	-	-	-	-
Субсидии бюджетным учреждениям	950	610	-	-	-	-
Гранты в форме субсидий бюджетным учреждениям	950	613	-	-	-	-
Субсидии автономным учреждениям	950	620	-	-	-	-
Гранты в форме субсидий автономным учреждениям	950	623	-	-	-	-
Субсидии некоммерческим организациям (за исключением	950	630	-	-	-	-
Субсидии на возмещение недополученных доходов или	950	631	-	-	-	-
Субсидии (гранты в форме субсидий) на финансовое	950	632	-	-	-	-
Субсидии (гранты в форме субсидий) на финансовое	950	633	-	-	-	-
Иные субсидии некоммерческим организациям (за исключением	950	634	-	-	-	-
Иные бюджетные ассигнования	950	800	-	-	-	-
Субсидии юридическим лицам (кроме некоммерческих	950	810	-	-	-	-
Субсидии на возмещение недополученных доходов или	950	811	-	-	-	-
Субсидии (гранты в форме субсидий) на финансовое	950	812	-	-	-	-
Субсидии (гранты в форме субсидий) на финансовое	950	813	-	-	-	-
Иные субсидии юридическим лицам (кроме некоммерческих	950	814	-	-	-	-
Исполнение судебных актов	950	830	-	-	-	-
Исполнение судебных актов Российской Федерации и мировых	950	831	-	-	-	-
Уплата налогов, сборов и иных платежей	950	850	-	-	-	-
Уплата налога на имущество организаций и земельного налога	950	851	-	-	-	-
Уплата прочих налогов, сборов	950	852	-	-	-	-
Уплата иных платежей	950	853	-	-	-	-
Предоставление платежей, взносов, безвозмездных	950	860	-	-	-	-
Взносы в международные организации	950	862	-	-	-	-
Платежи в целях обеспечения реализации соглашений с	950	863	-	-	-	-
Возвращено расходов прошлых лет, всего	950	X	-	-	-	-

Директор  (подпись) Н.М. Баева  
 Главный бухгалтер  (подпись) О.В. Шевчук

Руководитель финансово-экономической службы

(подпись) (расшифровка подписи)

Централизованная бухгалтерия

Руководитель (уполномоченное лицо)

 (подпись) О.В. Шевчук

(должность)

О.В. Шевчук

(расшифровка подписи)

(подпись)

(телефон, e-mail)

(наименование, ОГРН, ИНН, КПП, местонахождение)

(расшифровка подписи)

Исполнитель

**ПОЯСНИТЕЛЬНАЯ ЗАПИСКА  
К БАЛАНСУ УЧРЕЖДЕНИЯ**

на 01 апреля 2017 г

Автономное стационарное учреждение социального обслуживания населения Тюменской области  
"Лесновский психоневрологический интернат"

Учреждение \_\_\_\_\_  
Обособленное подразделение \_\_\_\_\_

Учредитель Тюменская область

Наименование органа, осуществляющего полномочия учредителя Департамент социального развития

Периодичность: квартальная, годовая

Единица измерения: руб

КОДЫ	
Форма по ОКУД	0503760
Дата	01.04.2017
по ОКПО	03158227
по ОКАТО	
по ОКПО	
Глава по БК	
	0503730
по ОКЕИ	383

к Балансу по форме

Автономное стационарное учреждение социального обслуживания населения Тюменской области "Лесновский психоневрологический интернат" (далее - Учреждение) действует на основании Устава, утвержденного распоряжением директором Департамента социального развития Тюменской области от 21.12.2015 г. №296-а

Учреждение является юридическим лицом, имеет в оперативном управлении имущество, самостоятельный баланс, лицевой счет в органе казначейства, приобретает и осуществляет имущественные и неимущественные права и несет обязанность быть истцом и ответчиком в суде.

Согласно Уставу Учреждение создано в целях осуществления предусмотренных законодательством Российской Федерации полномочий органов государственной власти Тюменской области в сфере социальной защиты в соответствии с полномочиями, определенными социальным законодательством.

Автономное учреждение вправе осуществлять следующие виды деятельности, не относящиеся к его основной деятельности:

- Предоставление социальных услуг населению;
  - Организация социально-реабилитационной деятельности;
  - Организация медицинской деятельности;
  - Животноводство;
  - Реализация сельскохозяйственной продукции;
  - Растениеводство
  - Овощеводство; декоративное садоводство и производство продукции питомников;
  - Ремонт верхней одежды;
  - Организация похорон и предоставление связанных с ними услуг;
  - Деятельность столовых, поставка продукции общественного питания;
  - Предоставление медико-социальных услуг;
  - Предоставление услуг парикмахера;
  - Стирка, химическая чистка и окрашивание текстильных и меховых изделий;
  - Предоставление транспортных услуг;
  - Предоставление услуг по сантехническим, электромонтажным, сварочным, столярным работам;
- В соответствии с поставленными в рамках задания учредителя целями Автономное учреждение выполняет следующие функции:
- Прием и размещение получателей социальных услуг в соответствии с профилем Автономного учреждения и с учетом их состояния здоровья;
  - Предоставление получателям социальных услуг благоустроенной жилой площади с мебелью и инвентарем, обеспечение постельными принадлежностями, предметами личной гигиены, нательным бельём, одеждой и обувью в соответствии с нормативами;
  - Организация рационального питания, в том числе диетического, питания обеспечиваемых с учетом их возраста и состояния их здоровья в соответствии с нормами;
  - Содействие в организации консультаций врачей-специалистов, способствующих прдлению активного образа жизни получателей социальных услуг, а так же содействие в госпитализации обеспечиваемых;
  - Создание условий для использования остаточных трудовых возможностей, участия в лечебно-трудовой деятельности;
  - Проведение мероприятий по обучению доступным профессиональным навыкам, восстановлению личного социального статуса;
  - Проведение социально-гигиенических и противозидемиологических мероприятий в установленном порядке;

Содействие в обеспечении нуждающихся получателей социальных услуг зубными протезами, техническими средствами реабилитации в соответствии действующим законодательством;

Содействие в организации ритуальных услуг, создание условий для отправления религиозных обрядов.

I. Организационная структура Автономного учреждения

Юридический адрес:

627270, Тюменская область, Юргинский район, село Лесное, ул. Ленина, 41

По единому государственному регистру предприятий и организаций всех форм собственности и хозяйствования (ЕГРН) Автономному учреждению присвоены:

ОКПО - 03158227;

ОКАТО - 71253843000;

КФС - 13 ;

ОКОПФ - 73 ;

ОКВЭД - 85.3;

ОКОГО/ОКВЭД-23390/74748642;

ОГРН- 1027201672541;

ОКНХ-91380.

В Автономном учреждении бюджетный учет по исполнению бюджета полностью автоматизирован и ведется с использованием программных продуктов: "1С Предприятие".

Бюджетная отчетность представлена субъектом бюджетной отчетности в электронном виде по каналам электронной связи.

Бюджетная отчетность за 4 квартал 2016 г. сформирована и представлена участниками бюджетного процесса в соответствии с требованиями Инструкции "О порядке составления и представления годовой, квартальной бухгалтерской отчетности государственных (муниципальных) бюджетных и автономных учреждений", утвержденной приказом Минфина России от 25.03.2011 №33н

Главный бухгалтер, ответственный за формирование бюджетной отчетности, производит проверку представляемой отчетности в электронном виде на соответствие требованиям к ее составлению и представлению в отдел бухгалтерского учета и отчетности, установленным Инструкцией, в форме электронного внутриформенного и межформенного контроля отчетных показателей.

Руководитель

(подпись)

Н.М. Баёва

(расшифровка подписи)

Руководитель планово-экономической службы

(подпись)

О.В.Шевчук

(расшифровка подписи)

Главный бухгалтер

(подпись)

О.В.Шевчук

(расшифровка подписи)

Централизованная бухгалтерия

(наименование, местонахождение )

ОГРН

ИНН

КПП

Руководитель

(уполномоченное)

(должность)

(подпись)

(расшифровка подписи)

Исполнитель

главный бухгалтер

(должность)

(подпись)

О.В.Шевчук

(расшифровка подписи)

/34543/31-3-43

(телефон, e-mail)

10 апреля 2017 г.



## Сведения по дебиторской и кредиторской задолженности учреждения

приносящая доход деятельность (собственные  
доходы учреждения)

Вид деятельности

Дебиторская

Вид задолженности

## 1. Сведения о дебиторской задолженности

Номер (код) счета бухгалтерского учета	Сумма задолженности, руб.										на конец отчетного периода		на конец аналогичного периода прошлого финансового года	
	на начало года			изменение задолженности				на конец отчетного периода			из них:		из них:	
	всего	долгосрочная	просроченная	увеличение	всего	в том числе неденежные расчеты	уменьшение	всего	в том числе неденежные расчеты	всего	долгосрочная	просроченная	всего	долгосрочная
1	2	3	4	5	6	7	8	9	10	11	12	13	14	
0000 0000000000 000	2 20531 000	1 240 431,91	-	16 307 341,53	-	16 322 766,43	-	1 225 007,01	-	-	X	X	X	
Итого по коду счета	2 20531 000	1 240 431,91	-	16 307 341,53	-	16 322 766,43	-	1 225 007,01	-	-	X	X	X	
Итого по синтетическому коду	2 20500 000	1 240 431,91	-	16 307 341,53	-	16 322 766,43	-	1 225 007,01	-	-	1 937 880,51	-	-	
0000 0000000000 000	2 20625 000	3 582,50	-	21 717,00	-	21 717,00	21 717,00	3 582,50	-	-	X	X	X	
Итого по коду счета	2 20625 000	3 582,50	-	21 717,00	-	21 717,00	21 717,00	3 582,50	-	-	X	X	X	
0000 0000000000 000	2 20626 000	8 250,00	-	144 600,00	-	53 100,00	53 100,00	99 750,00	-	-	X	X	X	
Итого по коду счета	2 20626 000	8 250,00	-	144 600,00	-	53 100,00	53 100,00	99 750,00	-	-	X	X	X	
0000 0000000000 000	2 20631 000	-	-	65 850,00	-	37 350,00	37 350,00	28 500,00	-	-	X	X	X	
Итого по коду счета	2 20631 000	-	-	65 850,00	-	37 350,00	37 350,00	28 500,00	-	-	X	X	X	
0000 0000000000 000	2 20634 000	-	-	219 184,00	-	11 253,00	11 253,00	207 931,00	-	-	X	X	X	
Итого по коду счета	2 20634 000	-	-	219 184,00	-	11 253,00	11 253,00	207 931,00	-	-	X	X	X	
Итого по синтетическому коду	2 20600 000	11 832,50	-	451 351,00	-	123 420,00	123 420,00	339 763,50	-	-	454 233,45	-	-	
0000 0000000000 000	2 20812 000	-	-	42 700,00	-	31 700,00	-	11 000,00	-	-	X	X	X	
Итого по коду счета	2 20812 000	-	-	42 700,00	-	31 700,00	-	11 000,00	-	-	X	X	X	
0000 0000000000 000	2 20821 000	-	-	5 000,00	-	4 645,58	-	354,42	-	-	X	X	X	
Итого по коду счета	2 20821 000	-	-	5 000,00	-	4 645,58	-	354,42	-	-	X	X	X	
0000 0000000000 000	2 20825 000	-	-	600,00	-	600,00	-	0,00	-	-	X	X	X	
Итого по коду счета	2 20825 000	-	-	600,00	-	600,00	-	0,00	-	-	X	X	X	
0000 0000000000 000	2 20826 000	-	-	12 454,00	-	12 454,00	-	0,00	-	-	X	X	X	
Итого по коду счета	2 20826 000	-	-	12 454,00	-	12 454,00	-	0,00	-	-	X	X	X	
0000 0000000000 000	2 20834 000	-	-	8 415,00	-	8 415,00	-	0,00	-	-	X	X	X	
Итого по коду счета	2 20834 000	-	-	8 415,00	-	8 415,00	-	0,00	-	-	X	X	X	

Итого по коду счета	2 20834 000	-	-	8 415,00	-	0,00	-	-	-	X	X	X
Итого по синтетическому коду	2 20800 000	-	69 169,00	57 814,58	-	11 354,42	-	-	-	-	39 673,56	-
0000 0000000000 000	2 21005 000	-	-	-	-	323 085,00	-	-	-	-	X	X
Итого по коду счета	2 21005 000	-	-	-	-	323 085,00	-	-	-	-	X	X
Итого по синтетическому коду	2 21000 000	-	-	-	-	323 085,00	-	-	-	-	239 482,50	-
0000 0000000000 000	2 30305 000	-	-	24,60	-	0,00	-	-	-	-	X	X
Итого по коду счета	2 30305 000	-	-	24,60	-	0,00	-	-	-	-	X	X
0000 0000000000 000	2 30306 000	-	-	1,50	-	0,00	-	-	-	-	X	X
Итого по коду счета	2 30306 000	-	-	1,50	-	0,00	-	-	-	-	X	X
0000 0000000000 000	2 30307 000	-	-	2,11	-	0,00	-	-	-	-	X	X
Итого по коду счета	2 30307 000	-	-	2,11	-	0,00	-	-	-	-	X	X
0000 0000000000 000	2 30310 000	-	-	0,29	-	0,00	-	-	-	-	X	X
Итого по коду счета	2 30310 000	-	-	0,29	-	0,00	-	-	-	-	X	X
Итого по синтетическому коду	2 30300 000	-	-	28,50	-	0,00	-	-	-	-	62 617,62	-
ВСЕГО		1 575 377,91	16 827 861,53	16 504 029,51	123 420,00	1 899 209,93	-	-	-	-	2 733 887,64	-

2. Сведения о просроченной задолженности

Номер (код) счета бухгалтерского учета	Сумма, руб.	Дата		ИНН	Дебитор (кредитор)		Причины образования		
		возникновения	исполнение по правовому основанию		наименование	код	наименование	код	
1	2	3	4	5	6	7	8		

## Сведения по дебиторской и кредиторской задолженности учреждения

субсидии на выполнение государственного  
(муниципального) задания

Дебиторская

Вид деятельности

Вид задолженности

## 1. Сведения о дебиторской задолженности

Номер (код) счета бухгалтерского учета	Сумма задолженности, руб.													
	на начало года				изменение задолженности				на конец отчетного периода				на конец аналогичного периода прошлого финансового года	
	2	из них:		4	5	6	уменьшение		9	из них:		12	из них:	
3		долгосрочная	просроченная				7	8		10	11		13	14
	всего	долгосрочная	просроченная	всего	в том числе неденежные расчеты	всего	в том числе неденежные расчеты	всего	всего	долгосрочная	просроченная	всего	долгосрочная	просроченная
1														
0000 0000000000 000	4 20531 000	70 110 000,00	-	-	-	15 521 355,00	-	54 588 645,00	-	-	-	X	X	X
<b>Итого по коду счета</b>	<b>4 20531 000</b>	70 110 000,00	-	-	-	15 521 355,00	-	54 588 645,00	-	-	-	X	X	X
<b>Итого по синтетическому коду</b>	<b>4 20500 000</b>	70 110 000,00	-	-	-	15 521 355,00	-	54 588 645,00	-	-	-	X	X	X
0000 0000000000 000	4 20623 000	-	-	763 700,91	-	598 861,44	598 861,44	164 839,47	-	-	-	X	X	X
<b>Итого по коду счета</b>	<b>4 20623 000</b>	-	-	763 700,91	-	598 861,44	598 861,44	164 839,47	-	-	-	X	X	X
0000 0000000000 000	4 20626 000	48 444,34	-	5 920,00	-	16 159,83	16 159,83	38 204,51	-	-	-	X	X	X
<b>Итого по коду счета</b>	<b>4 20626 000</b>	48 444,34	-	5 920,00	-	16 159,83	16 159,83	38 204,51	-	-	-	X	X	X
0000 0000000000 000	4 20634 000	261 883,58	-	53 365,00	-	265 433,58	265 433,58	49 815,00	-	-	-	X	X	X
<b>Итого по коду счета</b>	<b>4 20634 000</b>	261 883,58	-	53 365,00	-	265 433,58	265 433,58	49 815,00	-	-	-	X	X	X
<b>Итого по синтетическому коду</b>	<b>4 20600 000</b>	310 327,92	-	822 985,91	-	880 454,85	880 454,85	252 858,98	-	-	-	16 680,23	X	X
0000 0000000000 000	4 20821 000	-	-	660,00	-	660,00	-	0,00	-	-	-	X	X	X
<b>Итого по коду счета</b>	<b>4 20821 000</b>	-	-	660,00	-	660,00	-	0,00	-	-	-	X	X	X
<b>Итого по синтетическому коду</b>	<b>4 20800 000</b>	-	-	660,00	-	660,00	-	0,00	-	-	-	X	X	X
0000 0000000000 000	4 30302 000	332 892,67	-	469 490,35	-	-	-	802 383,02	-	-	-	X	X	X
<b>Итого по коду счета</b>	<b>4 30302 000</b>	332 892,67	-	469 490,35	-	-	-	802 383,02	-	-	-	X	X	X
0000 0000000000 000	4 30306 000	1,03	-	-	-	1,03	-	0,00	-	-	-	X	X	X
<b>Итого по коду счета</b>	<b>4 30306 000</b>	1,03	-	-	-	1,03	-	0,00	-	-	-	X	X	X
0000 0000000000 000	4 30310 000	1,37	-	-	-	1,37	-	0,00	-	-	-	X	X	X
<b>Итого по коду счета</b>	<b>4 30310 000</b>	1,37	-	-	-	1,37	-	0,00	-	-	-	X	X	X
<b>Итого по синтетическому коду</b>	<b>4 30300 000</b>	332 895,07	-	469 490,35	-	2,40	-	802 383,02	-	-	-	223 464,57	X	X
<b>ВСЕГО</b>		70 753 222,99	-	1 293 136,26	-	16 402 472,25	880 454,85	55 643 887,00	-	-	-	244 044,80	X	X





Итого по коду счета	2 30234 000	-	-	6 353 875,90	6 353 875,90	6 334 435,90	11 253,00	19 440,00	-	-	X	X	X
0000 0000000000 000	2 30291 000	-	-	20 000,00	20 000,00	20 000,00	-	0,00	-	-	X	X	X
Итого по коду счета	2 30291 000	-	-	20 000,00	20 000,00	20 000,00	-	0,00	-	-	X	X	X
Итого по синтетическому коду	2 30200 000	-	-	15 149 457,24	15 147 807,24	13 376 830,00	1 217 943,16	1 772 627,24	-	-	174 759,80	-	-
0000 0000000000 000	2 30301 000	-	-	965 630,00	-	651 287,00	-	314 343,00	-	-	X	X	X
Итого по коду счета	2 30301 000	-	-	965 630,00	-	651 287,00	-	314 343,00	-	-	X	X	X
0000 0000000000 000	2 30302 000	-	-	212 252,97	-	-	-	212 252,97	-	-	X	X	X
Итого по коду счета	2 30302 000	-	-	212 252,97	-	-	-	212 252,97	-	-	X	X	X
0000 0000000000 000	2 30304 000	27 444,33	-	29 401,43	-	27 752,00	-	29 093,76	-	-	X	X	X
Итого по коду счета	2 30304 000	27 444,33	-	29 401,43	-	27 752,00	-	29 093,76	-	-	X	X	X
0000 0000000000 000	2 30305 000	-	-	250 709,58	-	250 709,58	-	0,00	-	-	X	X	X
Итого по коду счета	2 30305 000	-	-	250 709,58	-	250 709,58	-	0,00	-	-	X	X	X
0000 0000000000 000	2 30306 000	-	-	14 697,36	-	9 875,00	-	4 822,36	-	-	X	X	X
Итого по коду счета	2 30306 000	-	-	14 697,36	-	9 875,00	-	4 822,36	-	-	X	X	X
0000 0000000000 000	2 30307 000	-	-	376 789,28	-	253 319,00	-	123 470,28	-	-	X	X	X
Итого по коду счета	2 30307 000	-	-	376 789,28	-	253 319,00	-	123 470,28	-	-	X	X	X
0000 0000000000 000	2 30310 000	-	-	1 625 375,00	-	1 092 750,00	-	532 625,00	-	-	X	X	X
Итого по коду счета	2 30310 000	-	-	1 625 375,00	-	1 092 750,00	-	532 625,00	-	-	X	X	X
Итого по синтетическому коду	2 30300 000	27 444,33	-	3 474 855,62	-	2 285 692,58	-	1 216 607,37	-	-	665 041,41	-	-
0000 0000000000 000	2 30403 000	-	-	128 893,16	-	95 848,39	-	33 044,77	-	-	X	X	X
Итого по коду счета	2 30403 000	-	-	128 893,16	-	95 848,39	-	33 044,77	-	-	X	X	X
Итого по синтетическому коду	2 30400 000	-	-	128 893,16	-	95 848,39	-	33 044,77	-	-	-	-	-
ВСЕГО		1 412 314,86	-	22 891 374,83	15 147 807,24	15 758 370,97	1 217 943,16	8 545 318,72	-	-	6 519 974,67	-	-







Код формы по ОКУД

0503779

Сведения об остатках денежных средств учреждения  
приносящая доход деятельность (собственные доходы учреждения)

Вид деятельности (банковского (лицевого) счета/код валюты по ОКВ)	Номер счета 1	Код счета бухгалтерского учета 2	На начало года		На конец отчетного периода	
			Остаток средств на счете 3	Средства в пути 4	Остаток средств на счете 5	Средства в пути 6
2.Счета в финансовом органе		0 20111000				
00000000000000000000		2 20111000	1 337 830,77	-	6 651 023,72	-
Итого по разделу 2			1 337 830,77		6 651 023,72	
		<b>Всего</b>	<b>1 337 830,77</b>		<b>6 651 023,72</b>	

Код формы по ОКУД

0503779

Сведения об остатках денежных средств учреждения  
субсидии на выполнение государственного (муниципального) задания

Вид деятельности (банковского (лицевого) счета/код валюты по ОКВ)	Номер счета 1	Код счета бухгалтерского учета 2	На начало года		На конец отчетного периода	
			Остаток средств на счете 3	Средства в пути 4	Остаток средств на счете 5	Средства в пути 6
2.Счета в финансовом органе		0 20111000				
00000000000000000000		4 20111000	860 767,23	-	1 653 561,26	-
Итого по разделу 2			860 767,23		1 653 561,26	
		<b>Всего</b>	<b>860 767,23</b>		<b>1 653 561,26</b>	